

Auf geht's! Grammar: 6.2 Two-way prepositions

Name: _____ Section: _____

A. Vacation in the Black Forest. Donnie and Jake, two university students, are talking about their plans to take a road trip through Germany. Circle the prepositions in each sentence.

Jake: Heute fahren wir **in** den Schwarzwald¹. Da wollen wir **auf** den Feldberg steigen. **Auf** dem Berg machen wir ein kleines Picknick. **Zur** Zeit ist das Wetter **im** Schwarzwald sehr angenehm².

Donnie: Unser Hotel liegt **hinter** dem Berg. **Zum** Wanderweg³ müssen wir nur **hinter** das Hotel laufen.
Das Hotel ist echt schön gelegen. ¹ Black Forest ² pleasant ³ trail

B. Preposition practice. Fill in the blanks with the correct prepositions.

1. Eine Einfahrt⁴ liegt **vor** dem Haus und ein Garten **hinter** dem Haus. (**vor / hinter**)
2. Das Dach⁵ ist **über** meinem Kopf und der Boden⁶ ist **unter** meinen Füßen. (**über / unter**)
3. **Neben** einem Haus steht ein Zaun⁷. Der Zaun steht **zwischen** zwei Häusern. (**neben / zwischen**)

⁴ driveway ⁵ roof ⁶ floor ⁷ fence

C. Case practice. Mark (X) whether the prepositions below take the accusative case or the dative case.

	accusative	dative
1. in den Schwarzwald	<input type="checkbox"/>	<input type="checkbox"/>
2. im (in dem) Schwarzwald	<input type="checkbox"/>	<input type="checkbox"/>
3. auf dem Berg	<input type="checkbox"/>	<input type="checkbox"/>
4. auf den Feldberg	<input type="checkbox"/>	<input type="checkbox"/>
5. hinter dem Berg	<input type="checkbox"/>	<input type="checkbox"/>
6. hinter das Hotel	<input type="checkbox"/>	<input type="checkbox"/>

D. Wie heißt das? Translate the prepositional phrases below into English.

1. Heute fahren wir **in den Schwarzwald**.
→ *Today we are driving* **to the Black Forest** .
2. Das Wetter **im Schwarzwald** ist angenehm.
→ *The weather* **in the Black Forest** *is pleasant*.
3. Wir steigen **auf den Feldberg**.
→ *We are going to climb* **Feldberg** .
4. Wir machen ein Picknick **auf dem Berg**.
→ *We are going to have a picnic* **on the mountain** .

E. A day in Freiburg. Donnie and Jake are asking the hotel receptionist for directions around Freiburg. Fill in the blanks with the correct articles (*den, die, das*) to complete the accusative prepositional phrases.

Jake: Wie kommen wir zum Freiburger Münster?

Der Portier: Es gibt zwei Optionen: Gehen Sie einfach vor **das** Hotel (n) und nehmen Sie ein Taxi in die Stadt. Oder laufen Sie über **die** Straße (f) und fahren Sie mit der Straßenbahn.

Jake: Ja. Ich fahre vielleicht mit der Straßenbahn. Aber es regnet...

Donnie: Komm einfach unter **den** Schirm (m).

F. Meeting up in Freiburg. Now the two friends are trying to figure out a meeting place in Freiburg. Fill in the blanks with the correct articles (*dem, der, dem*) to complete the dative prepositional phrases.


Donnie: Wir können uns vor **dem** Konzerthaus (n) treffen. Das Konzerthaus liegt zwischen **dem** Hauptbahnhof (m) und **der** Jos Fritz' Buchhandlung (f).


Jake: Warum da? Wollen wir uns nicht lieber neben **dem** Hauptbahnhof (m) treffen? Da gibt es ein leckeres chinesisches Restaurant.

G. Going to a restaurant. Complete the sentences with the prepositions and nouns given. Follow the example provided.


Example: *vor / das Gasthaus* → *Wir treffen uns vor dem Gasthaus.*

1. Wir gehen **ins Gasthaus** . (**in / das Gasthaus**) 

2. Hängen Sie Ihre Jacke neben dem Tisch **an die Wand** . (**an / die Wand**) 

3. Stellen Sie Ihre Tasche **neben den Tisch** . (**neben / der Tisch**) 

4. Das Tagesgericht steht **auf der Tafel** . (**auf / die Tafel!**) 

5. Die Toilette ist **zwischen der Theke und der Küche** . (**zwischen / die Theke² / die Küche**) 

¹ board

² counter

H. Directions. Write 3 sentences describing how you get from your home to a favorite location. Use prepositions in the accusative case. Look at Exercise E for help.

I. Meeting up. Write 3 sentences describing restaurants or places you like to go to in your town. Use prepositions in the dative case. Look at Exercise F for help.

